

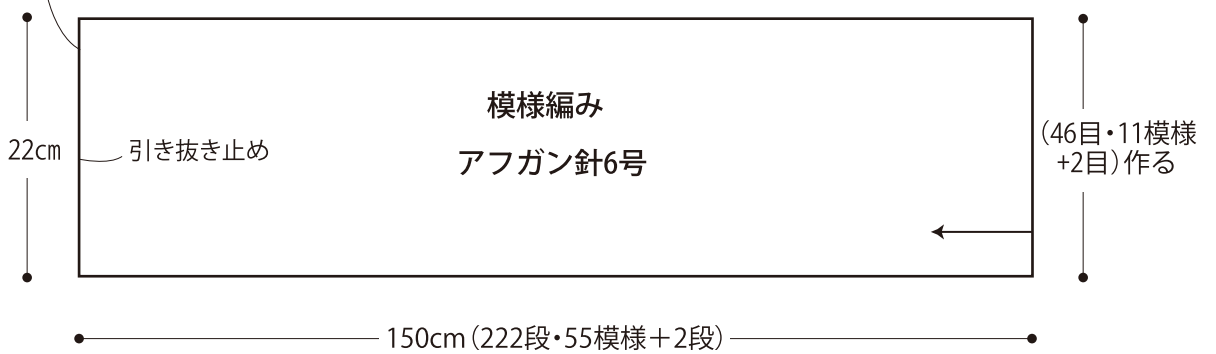
Houndstooth Cowl

<糸>
 Manos Del Uruguay Silk Blend 3031 Nickel...100g
 3078 Kelly...100g

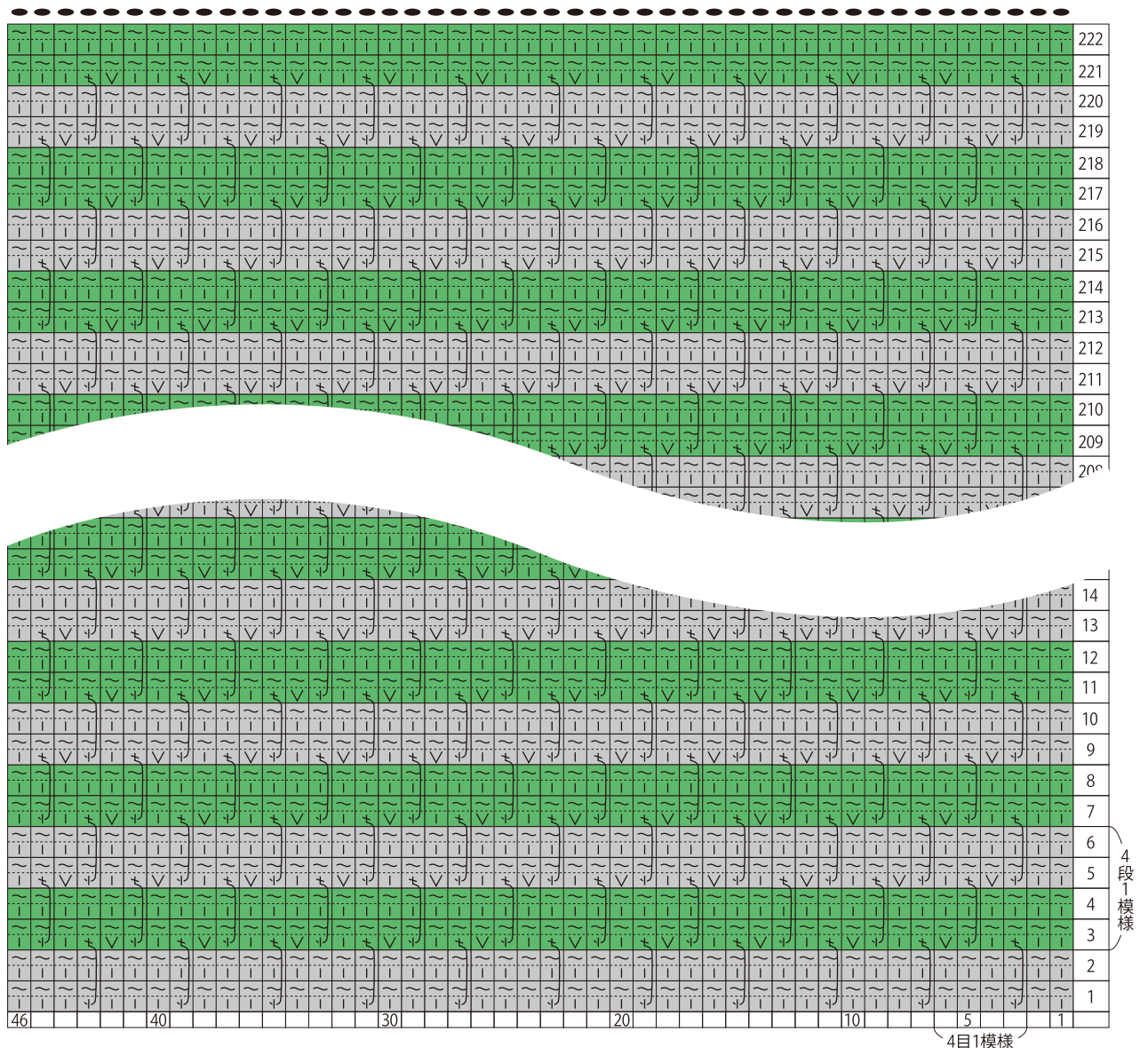
<ゲージ(10cm平方)>
 模様編み...21目×14.5段
 <出来上がりサイズ>
 一周の長さ...150cm 幅...22cm

<針・用具>
 アフガン針6号
 とじ針

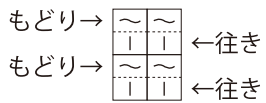
編み始めと編み終わりを
 合わせてすくいはぎ(引き抜き止めした場合は巻きはぎ)



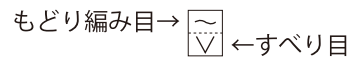
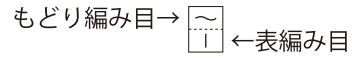
<模様編み図>



<編み目記号>



※行きともどりで1段



● 引抜き編み目

<編み方>

- ① アフガン針6号で少しゆるめに作り目（鎖編み）を46目編みます。
1～2号太めの針で作り目を編んで頂いても良いです。
- ② 写真と編み図を参照しながら模様編みを配色を替えながら編みます。
- ③ 編み始めと編み終わりを合わせてすくいはぎ、または引き抜き止めをし巻きはぎをします。